九州管区内の犯罪情勢（令和５年・確定値）

１　九州管区内の刑法犯認知、検挙件数等

○ 刑法犯認知、検挙率の推移
　刑法犯認知件数　7万0，046件（前年比 ＋1万1，896件）
　刑法犯検挙率　「全　　国」　38．3%（前年比 －3．3P）
　　「九州管区」　42．5%（前年比 －4．0P）

【 刑法犯認知件数、検挙件数、検挙人員、検挙率の推移 】

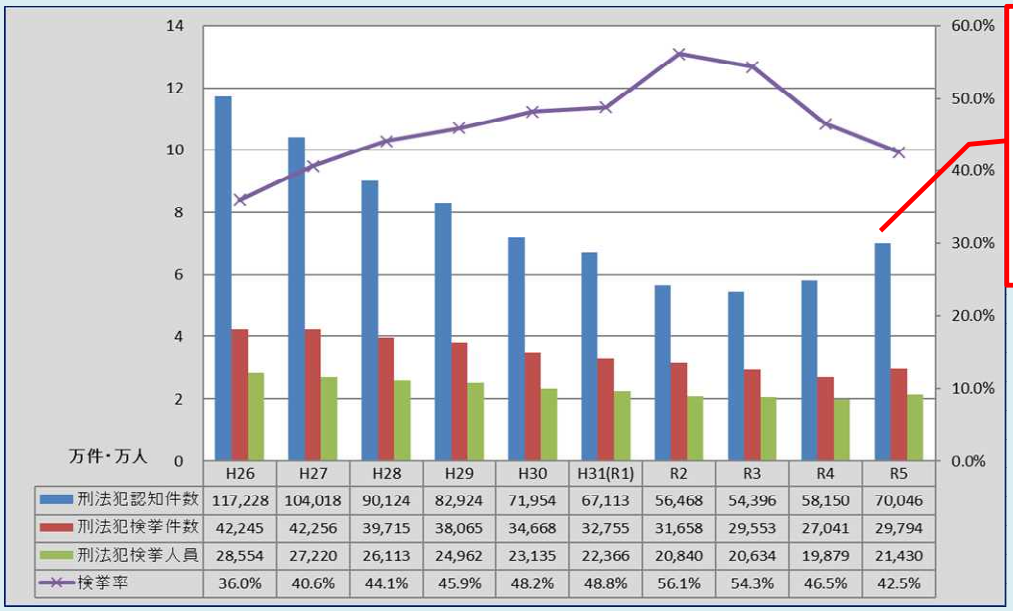

	H26	H27	H28	H29	H30	H31(R1)	R2	R3	R4	R5
刑法犯認知件数	117,228	104,018	90,124	82,924	71,954	67,113	56,468	54,396	58,150	70,046
刑法犯検挙件数	42,245	42,256	39,715	38,065	34,668	32,755	31,658	29,553	27,041	29,794
刑法犯検挙人員	28,554	27,220	26,113	24,962	23,135	22,366	20,840	20,634	19,879	21,430
検挙率	36.0%	40.6%	44.1%	45.9%	48.2%	48.8%	56.1%	54.3%	46.5%	42.5%

令和5年中の九州管区内の刑法犯認知件数は7万0,046件で、平成14年をピークに19年連続で減少していたものの、令和4年から増加に転じました。

２　九州管区内の包括罪種別認知件数

○ 包括罪種別　認知件数
　刑法犯総数　7万0，046件
　（内訳）　凶悪犯　617件　粗暴犯　6，963件　窃盗犯　4万5，834件
　　知能犯　5，275件　風俗犯　1，275件　その他　1万0，082件

※包括罪種とは刑法犯を罪種の類似性などから大きく分類したもの。

≪ 犯罪統計上の罪種分類 ≫

凶悪犯　～殺人、強盗、放火
　　不同意性交等
粗暴犯　～凶器準備集合、暴行
　　傷害、脅迫、恐喝
窃盗犯　～窃盗
知能犯　～詐欺、横領、偽造
　　汚職、背任等
風俗犯　～賭博、
　　不同意わいせつ等
その他　～略取誘拐、器物損壊等
　　上記以外の全ての罪種

３　九州管区内の重要犯罪の認知件数等

「重要犯罪」とは、殺人、強盗、放火、不同意性交等、略取誘拐等及び不同意わいせつをいう。

○　重要犯罪認知、罪種別増減数、検挙率の推移
　重要犯罪認知件数　１，248件（前年比 ＋369件）
　※ 罪種別 認知増減数
　（前年比）殺人 ＋31件　強盗 ＋34件　放火 －18件　不同意性交等 ＋190件
　略取誘拐等 ＋22件　不同意わいせつ ＋110件

　重要犯罪検挙率　「全　国」 81．8%（前年比 －5．8P）
　「九州管区」 78．7%（前年比 －0．6P）

【 九州管区内 重要犯罪認知件数の推移 】

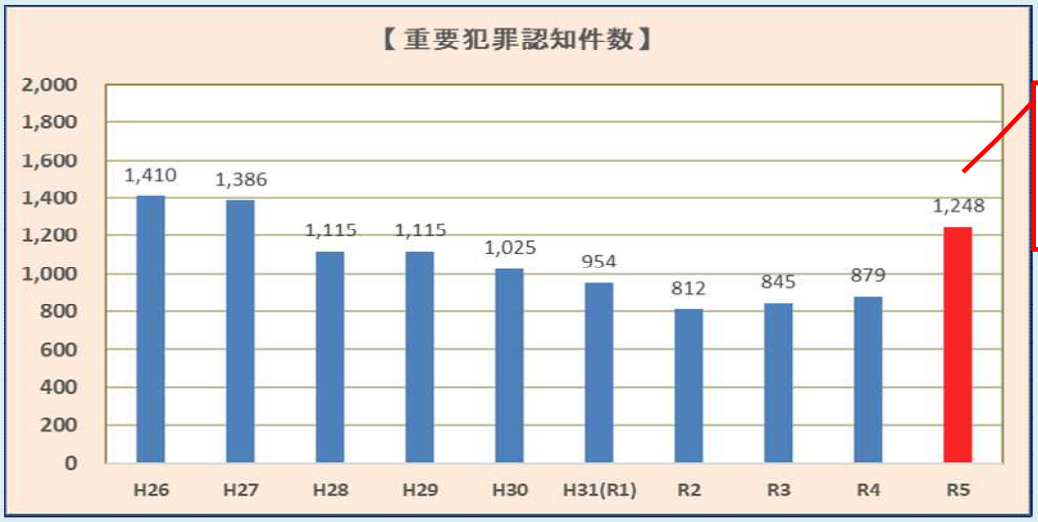

令和5年中の重要犯罪の認知件数は１，248件で前年比+369件でした。

【 九州各県別 重要犯罪認知件数（対前年比）】

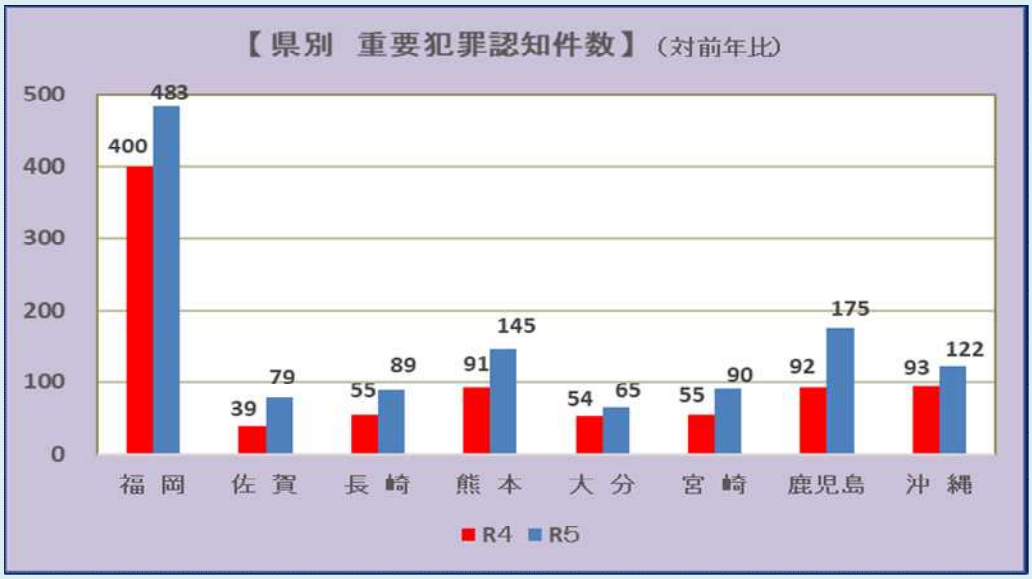

4　九州管区内の重要窃盗犯の認知件数等

「重要窃盗犯」とは、侵入盗、自動車盗、ひったくり及びすりをいう。

○　重要窃盗犯認知、罪種別増減数、検挙率の推移
　重要窃盗犯認知件数　4，870件（前年比 ＋906件）
　※　罪種別　認知増減数
　　（前年比）　侵入盗　＋869件　自動車盗　＋56件
　　ひったくり　＋5件　す　り　－24件

　重要窃盗犯検挙率　「全　国」　51．4%（前年比 －6．8P）
　　「九州管区」　58．6%（前年比 －3．8P）

【　九州管区内　重要窃盗犯認知件数の推移　】

令和5年中の重要窃盗犯の認知件数は、4,870件で前年比＋906件でした。
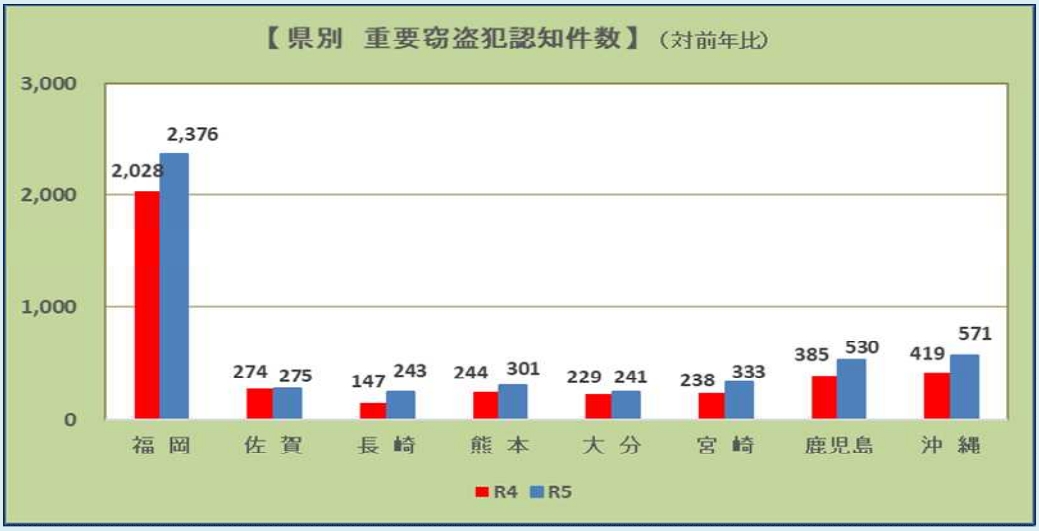
【　九州各県別　重要窃盗犯認知件数（対前年比）】